



УПРАВЛЕНИЕ ФЕДЕРАЛЬНОЙ СЛУЖБЫ  
ГОСУДАРСТВЕННОЙ СТАТИСТИКИ  
ПО РЕСПУБЛИКЕ КРЫМ И Г. СЕВАСТОПОЛЮ

# Оптовая торговля Республики Крым



за январь-октябрь 2022 года



УПРАВЛЕНИЕ ФЕДЕРАЛЬНОЙ СЛУЖБЫ  
ГОСУДАРСТВЕННОЙ СТАТИСТИКИ  
ПО РЕСПУБЛИКЕ КРЫМ  
И Г. СЕВАСТОПОЛЮ

# Оптовая торговля

Республики Крым

за январь-октябрь 2022 года

- 01 ДИНАМИКА ОБОРОТА ОПТОВОЙ ТОРГОВЛИ
- 02 ДИНАМИКА ИНДЕКСОВ ФИЗИЧЕСКОГО ОБЪЕМА ОБОРОТА ОПТОВОЙ ТОРГОВЛИ
- 03 СТРУКТУРА ОБОРОТА ОПТОВОЙ ТОРГОВЛИ
- 04 ИЗМЕНЕНИЯ ИНДЕКСОВ ФИЗИЧЕСКОГО ОБЪЕМА ОБОРОТА ОПТОВОЙ ТОРГОВЛИ ПО ВИДАМ ЭКОНОМИЧЕСКОЙ ДЕЯТЕЛЬНОСТИ ПРЕДПРИЯТИЙ
- 05 ИНСТИТУЦИОНАЛЬНАЯ СТРУКТУРА ОБОРОТА ОПТОВОЙ ТОРГОВЛИ
- 06 ПРОДАЖА ОТДЕЛЬНЫХ ПРОДОВОЛЬСТВЕННЫХ ТОВАРОВ
- 07 ПРОДАЖА ОТДЕЛЬНЫХ НЕПРОДОВОЛЬСТВЕННЫХ ТОВАРОВ

\* Ежемесячные данные оперативной статистики





# ДИНАМИКА ОБОРОТА ОПТОВОЙ ТОРГОВЛИ\*

январь-октябрь 2022 г.



**294,3** млрд рублей

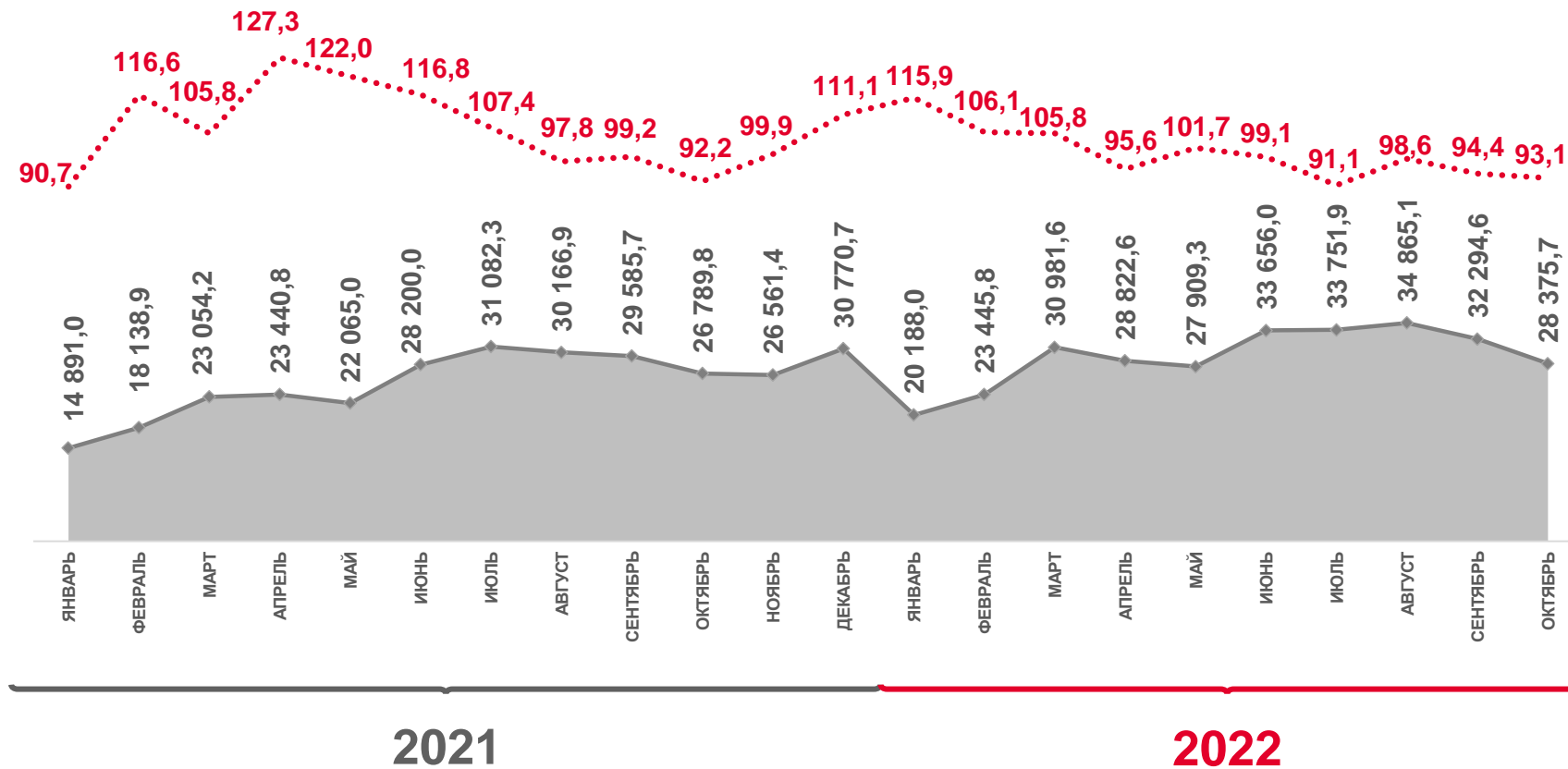
Оборот

январь-октябрь 2022 г.  
к январю-октябрю 2021 г.



**98,8%**

Индекс физического объема, в сопоставимых ценах



Индекс физического объема, в % к соответствующему месяцу предыдущего года



Фактически, млн рублей

\* По оперативным данным.





# ДИНАМИКА ИНДЕКСОВ ФИЗИЧЕСКОГО ОБЪЕМА ОБОРОТА ОПТОВОЙ ТОРГОВЛИ\*

в % к предыдущему месяцу

октябрь 2022 г.  
к сентябрю 2022 г.

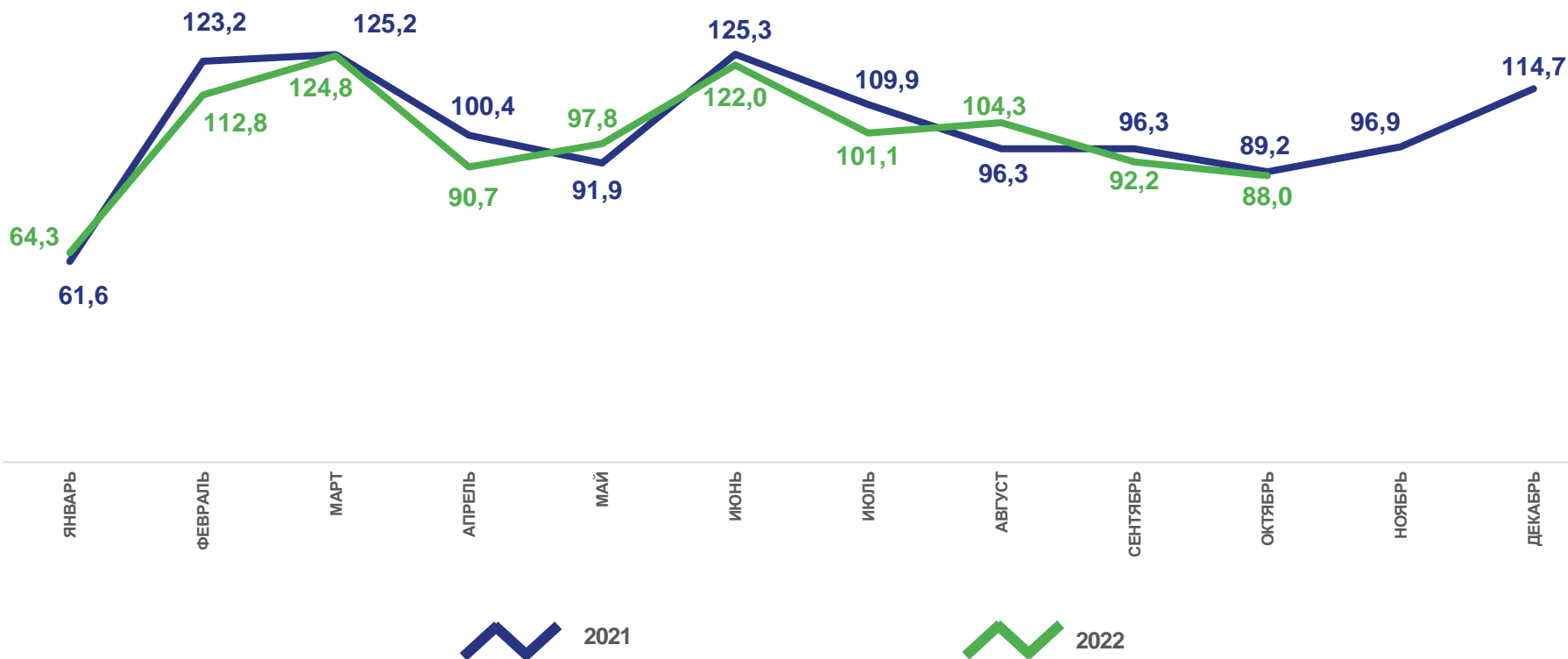


**88,0%**

октябрь 2022 г.  
к октябрю 2021 г.



**93,1%**



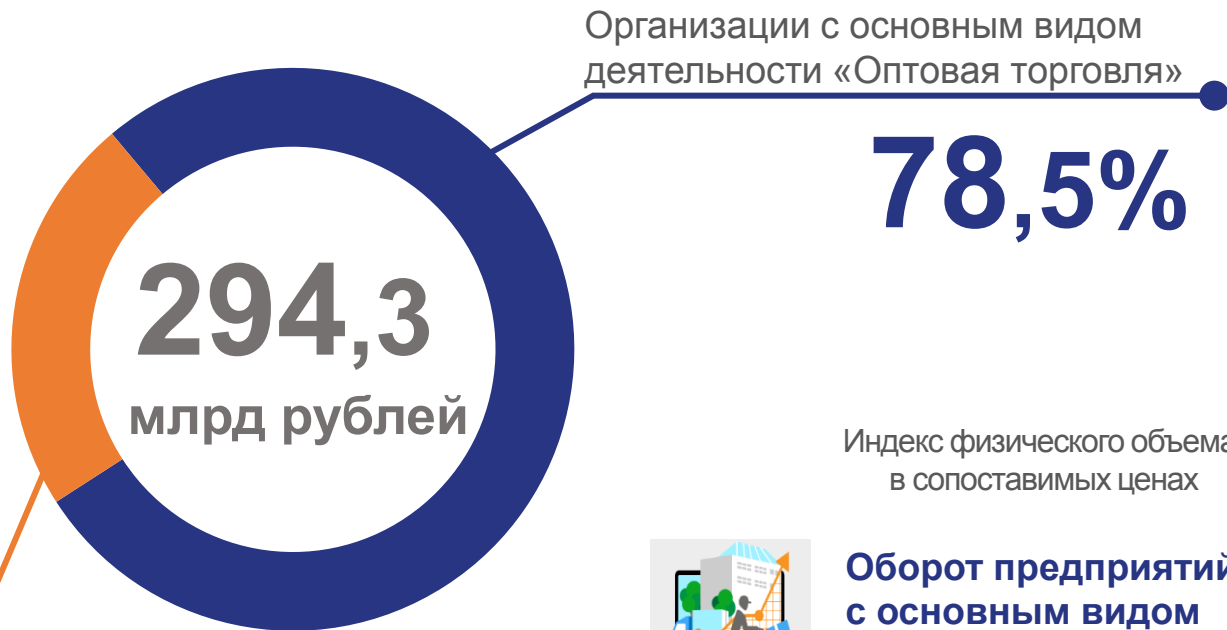
\* По оперативным данным.





# СТРУКТУРА ОБОРОТА ОПТОВОЙ ТОРГОВЛИ

ЯНВАРЬ-ОКТЯБРЬ 2022 г.




Организации с основным видом деятельности «Оптовая торговля»

Организации других видов деятельности

Индекс физического объема, в сопоставимых ценах

январь-октябрь 2021 г. к январю-октябрю 2020 г.    январь-октябрь 2022 г. к январю-октябрю 2021 г.



Оборот предприятий с основным видом деятельности «Оптовая торговля»

110,4%

98,8%



Оборот предприятий других видов деятельности

93,8%

101,1%

\* По оперативным данным.



# ИЗМЕНЕНИЯ ИНДЕКСОВ ФИЗИЧЕСКОГО ОБЪЕМА ОБОРОТА ОПТОВОЙ ТОРГОВЛИ ПО ВИДАМ ЭКОНОМИЧЕСКОЙ ДЕЯТЕЛЬНОСТИ ПРЕДПРИЯТИЙ\*

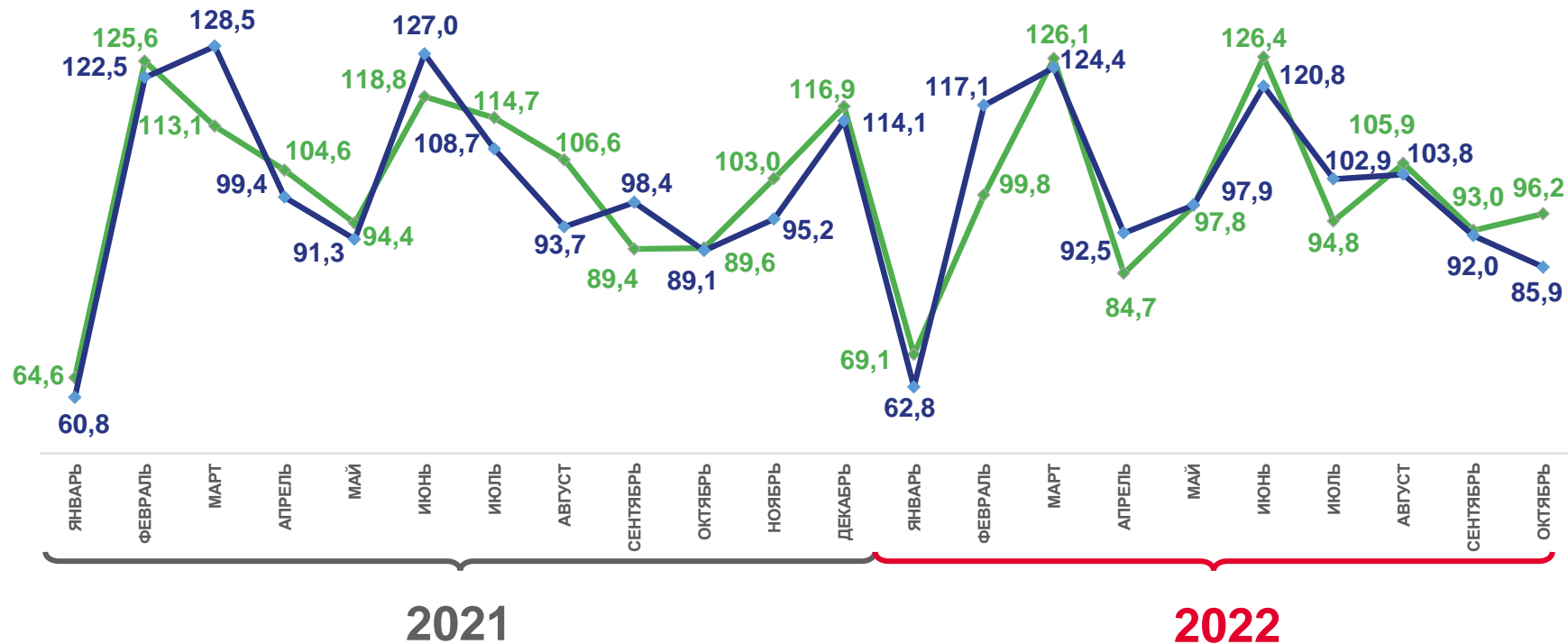
январь-октябрь 2022 г.



**230,9** млрд рублей

Оборот организаций с основным видом деятельности «Оптовая торговля»

в % к предыдущему месяцу



Организации с основным видом экономической деятельности «Оптовая торговля»



Организации других видов экономической деятельности

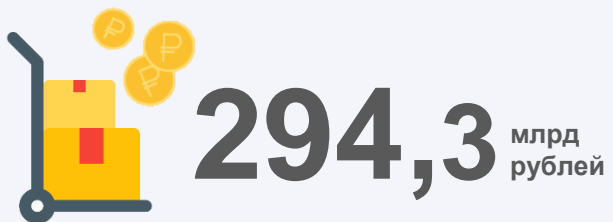
\* По оперативным данным.






# ИНСТИТУЦИОНАЛЬНАЯ СТРУКТУРА ОБОРОТА ОПТОВОЙ ТОРГОВЛИ

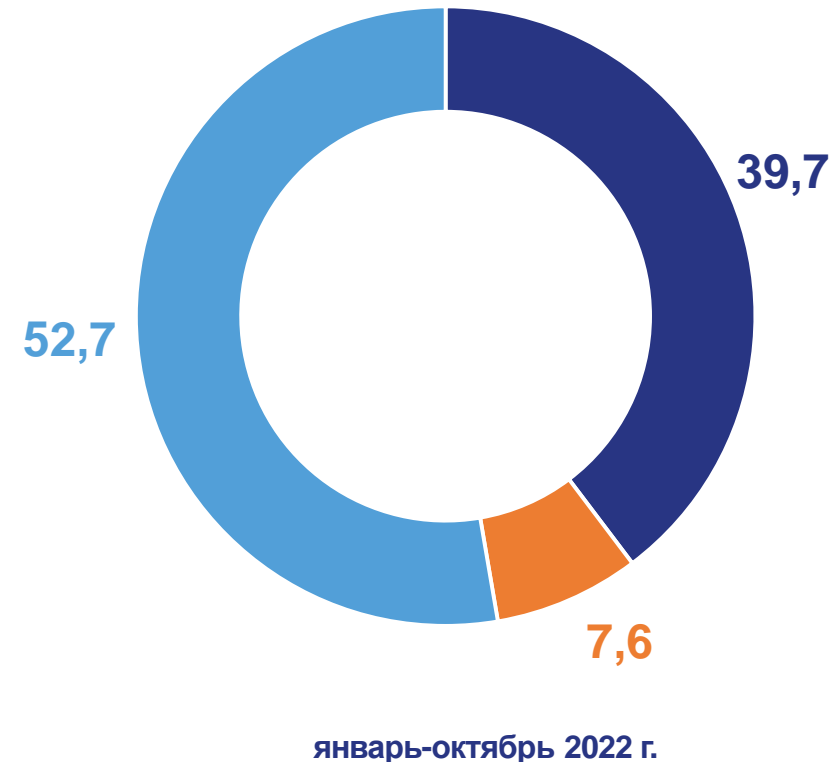
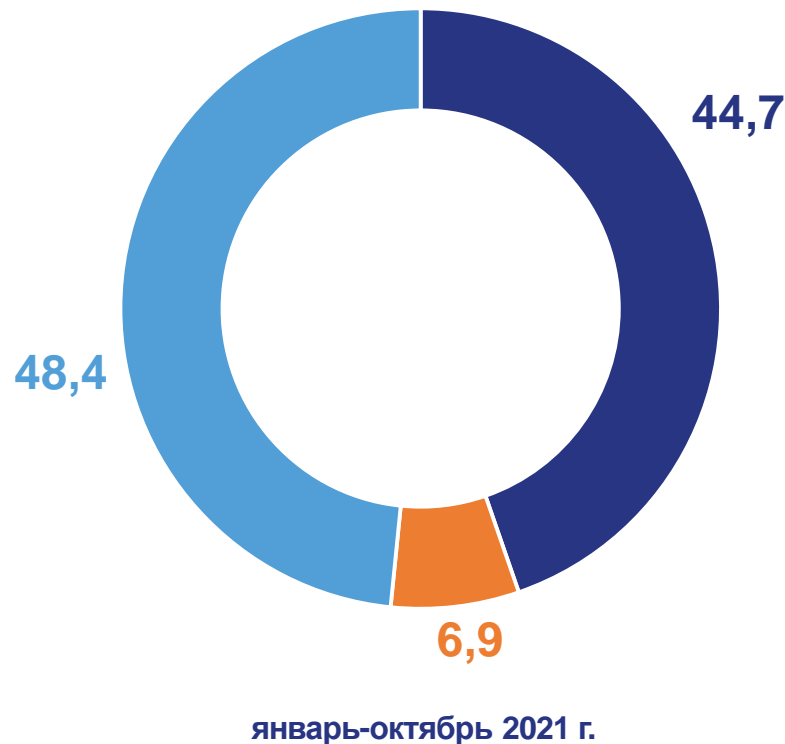
январь-октябрь 2022 г.



октябрь 2022 г.



в % к итогу



- Организации, не относящиеся к субъектам малого и среднего предпринимательства
- Субъекты среднего предпринимательства
- Субъекты малого предпринимательства

\* По оперативным данным.

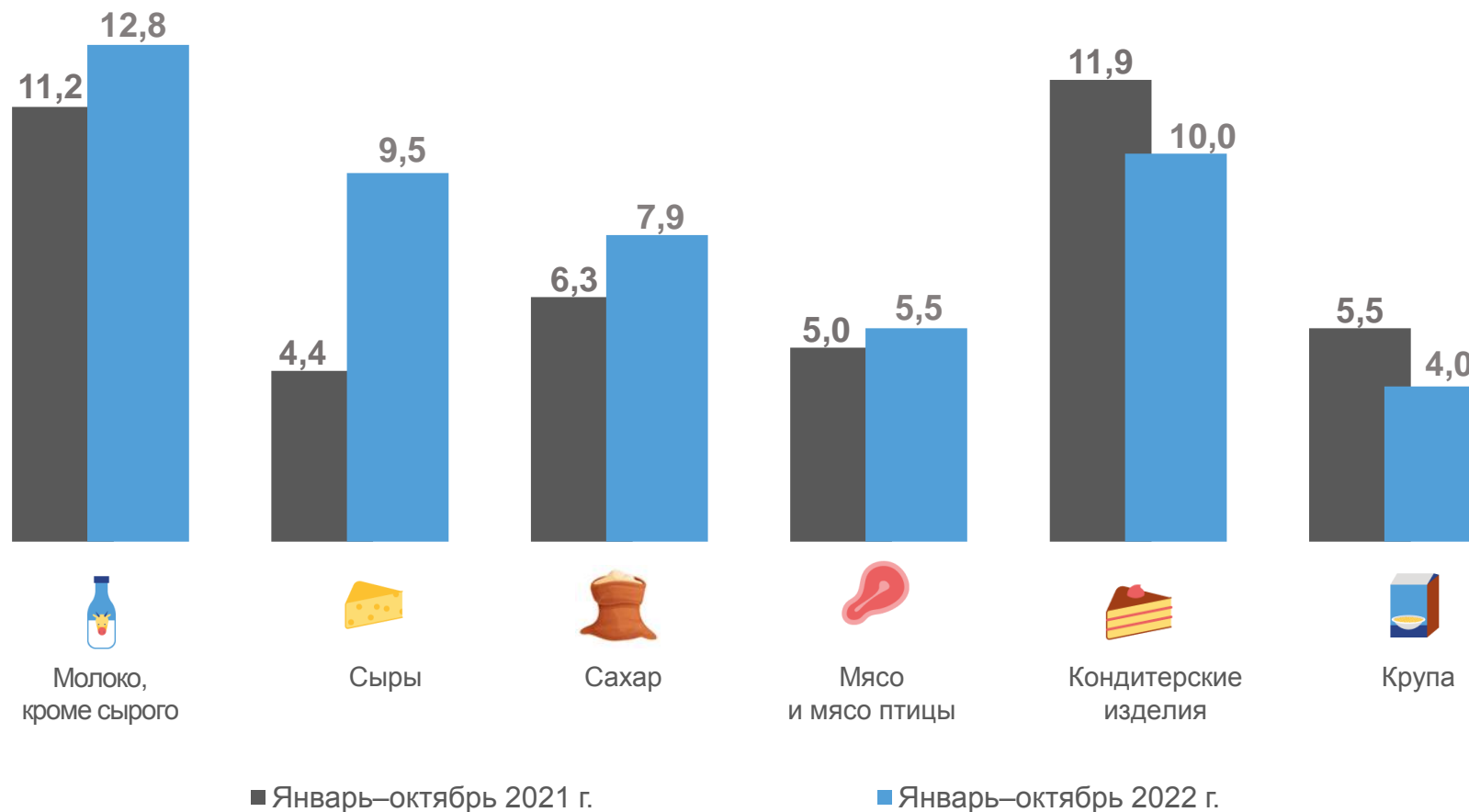


# ПРОДАЖА ОТДЕЛЬНЫХ ПРОДОВОЛЬСТВЕННЫХ ТОВАРОВ\*

ЯНВАРЬ–ОКТАБРЬ 2022 г.

в % к соответствующему периоду предыдущего года

ТЫС. ТОНН



\* Крупными и средними предприятиями с основным видом деятельности «Оптовая торговля».







# ПРОДАЖА ОТДЕЛЬНЫХ НЕПРОДОВОЛЬСТВЕННЫХ ТОВАРОВ \*

ЯНВАРЬ-ОКТЯБРЬ 2022 г.

ТЫС. ТОНН

в % к соответствующему  
периоду предыдущего года



Дизельное топливо

**93,9**



Бензин автомобильный

**89,5**



■ Январь–октябрь 2021 г.

■ Январь–октябрь 2022 г.